

CUIDADO NO REMUNERADO: LA IGUALDAD DE GÉNERO INICIA EN EL HOGAR

ABRIL 2020

En Colombia, la producción de servicios de cuidados no remunerados equivale al

20% del Producto Interno Bruto (PIB).

Superior al aporte de otros sectores, como el del comercio que equivale a 17.5%.

Fuente: DANE, Cuenta Satélite de Economía del Cuidado, 2017.

Nota: La estimación del sector comercio, incluye el comercio al por mayor y al por menor, así como la reparación de vehículos automotores y motocicletas, el transporte, el almacenamiento y el alojamiento.



30 millones de personas

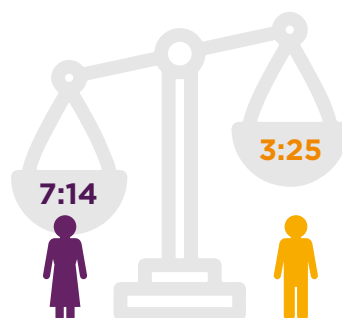
cuidan sin remuneración de otras al interior de sus hogares.



El 78% del tiempo que se destina a estos cuidados proviene de las mujeres.

Fuente: DANE, Encuesta Nacional de Uso del Tiempo - ENUT 2016 - 2017

¿CUÁNTO TIEMPO SE DEDICA AL TRABAJO DOMÉSTICO Y DE CUIDADOS NO REMUNERADO EN LOS HOGARES?



Fuente: DANE, Encuesta Nacional de Uso del Tiempo - ENUT 2016 - 2017

89% de las mujeres participan en actividades de trabajo doméstico y de cuidados no remunerado. Ellas en promedio dedican **7 horas con 14 minutos diarias**. Por su parte, sólo el **61% de los hombres** participan en estas actividades, dedicando la mitad del tiempo que las mujeres: **3 horas con 25 minutos por día**.

CARGA TOTAL DE TRABAJO: DESIGUAL DISTRIBUCIÓN DEL TRABAJO ENTRE MUJERES Y HOMBRES

La carga total de trabajo de las mujeres es de **14 horas con 49 minutos diarios**, de las cuales destinan el **49% al trabajo no remunerado**, que incluye el trabajo doméstico y de cuidados.

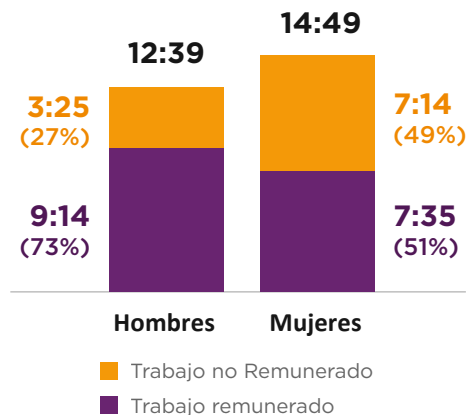
Los hombres, presentan una carga total de trabajo de **12 horas con 39 minutos**, destinando sólo el **27% al trabajo no remunerado**, que incluye el trabajo doméstico y de cuidados.

La carga total de trabajo de las mujeres es mayor que la de los hombres. Además, la mayor parte de ese trabajo es no remunerado, lo que restringe su autonomía económica. **Las mujeres trabajan en promedio 2 horas con 10 minutos más que los hombres al día.**

Fuente: DANE, Encuesta Nacional de Uso del Tiempo - ENUT 2016 - 2017

Nota: El trabajo remunerado equivale al trabajo incluido en el Sistema de Cuentas Nacionales, y el trabajo no remunerado equivale al trabajo no incluido en el Sistema de Cuentas Nacionales.

Carga total de trabajo remunerado y no remunerado, total de la población (horas diarias)



¿CÓMO SE RELACIONAN LOS CUIDADOS CON LA POBREZA DE TIEMPO?

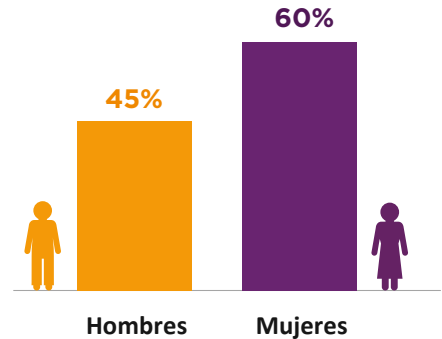
La **carga de trabajo en exceso** hace que las personas carezcan de tiempo suficiente para las actividades de su vida diaria, entre ellas el autocuidado, a eso se le llama **pobreza de tiempo**. Es decir, cuando el tiempo del que disponen para realizar las actividades básicas para la subsistencia es menor que el tiempo que se necesita para satisfacerlas (DANE, 2014).

6 de cada 10 mujeres que además de cuidar y atender sus hogares trabajan por un ingreso, **viven en pobreza de tiempo**, en comparación con **45% de los hombres** que cuidan y trabajan por un ingreso.

Fuente: Estimaciones de ONU Mujeres con información de la Encuesta Nacional de Uso del Tiempo - ENUT 2016 - 2017

Nota: Una persona cuidadora es aquella que realiza actividades de cuidado sin remuneración monetaria al interior del hogar. Este trabajo de cuidado puede ser indirecto (trabajo doméstico) o directo (asistir a otra persona).

Pobreza de tiempo, personas cuidadoras que participan en el mercado laboral (porcentaje)



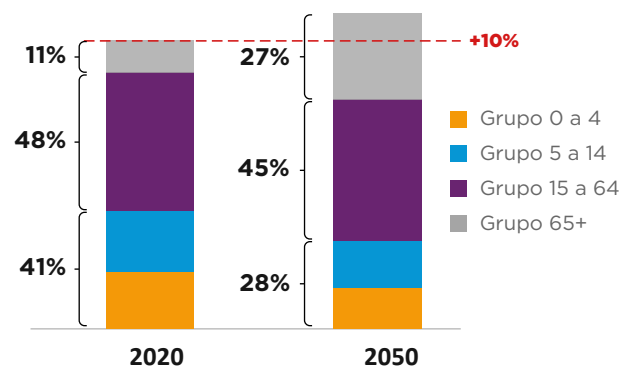
¿CÓMO SE ESPERA QUE CAMBIEN LAS NECESIDADES DE CUIDADOS EN LOS PRÓXIMOS AÑOS?

Un niño menor de 5 años requiere el equivalente a **4 veces el tiempo de cuidados** que una persona de 15 a 64 años invierte en autocuidarse o que recibe de otros cuando está enferma o con discapacidad. **Las personas de 65 o más años requieren el equivalente a 2 veces.**

Hoy, **el 41% de los cuidados se destinan a los menores de 15 años**, mientras que a las personas de **65 y más se les destina el 11%.**

En el año 2050 se **triplicarán las necesidades** de cuidado de personas de 65 años o más. Esto provocará que las necesidades totales de cuidado que deberán atender las personas cuidadoras se **incrementen en un 10%.**

Necesidades de cuidados 2020-2050 Porcentaje de unidades de cuidado requeridas para cada grupo de edad



Fuente: Estimaciones de ONU Mujeres con información de la Encuesta Nacional de Uso del Tiempo - ENUT 2016 - 2017

Nota: Una unidad de cuidado se define como el tiempo promedio de cuidados que requiere una persona de 15 a 64 años, siendo este el grupo de edad de referencia para la definición de una escala, que en este caso es de 2 horas con 42 minutos diarios.

Actuemos ahora:

1. La carga total de trabajo de las mujeres es mayor que la de los hombres, y la mitad de su tiempo dedicado al trabajo es sin remuneración, esto reduce su autonomía económica y su autocuidado. En el contexto de la pandemia, la demanda de los cuidados en el hogar se incrementa, incluido el de las personas con Covid-19. La contribución de todas y todos a las tareas del hogar y a los cuidados es fundamental.
2. Las mujeres enfrentan mayores tasas de pobreza por ingresos insuficientes y falta de empleo, aunado a una mayor pobreza de tiempo. Promovamos estrategias para el empoderamiento y la inclusión económica de las mujeres, incluyendo la protección social.
3. Los escenarios demográficos y epidemiológicos alertan sobre como la actual organización social del cuidado centrada mayoritariamente en el trabajo no remunerado de las mujeres es insostenible. Incentivar mayor participación de los hombres, el Estado y las empresas en los cuidados, y desarrollar el sistema nacional de cuidados es indispensable para lograr la igualdad de género y la Agenda de Desarrollo Sostenible.