

SECRETARÍA DE LAS MUJERES DE MEDELLÍN

PRINCIPALES CIFRAS SOBRE LA SITUACIÓN Y CONDICIÓN DE LAS MUJERES EN MEDELLÍN
OBSERVATORIO DE IGUALDAD DE GÉNERO PARA LAS MUJERES

DATOS DEMOGRÁFICOS



Las mujeres representan el
52,78%
de la población del Distrito en el 2024.

Fuente: DANE, proyección censo 2018.

Esperanza de vida al nacer

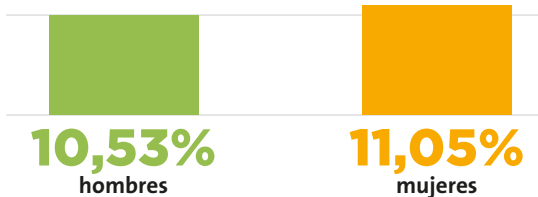
74,2
años
hombres

81,8
años
mujeres

Fuente: Sistema de indicadores Observatorio de Salud, Secretaría de Salud de Medellín.

EDUCACIÓN

Tasas de deserción en las IES



(las mujeres tienen una tasa ligeramente mayor que los hombres)

Fuente: Observatorio de Educación Postsecundaria de Sapiencia, 2023.

Mujeres que terminaron sus estudios

A nivel profesional/universitario, en áreas como ingeniería, industria y construcción, las mujeres tienen **menos del 40% de participación.**

Estudios de doctorado **33%** mujeres



Fuente: Cálculos de Medellín Cómo Vamos con base en el Sistema Nacional de Información de la Educación Superior - SNIES.

CUIDADO



86,72%
de los hogares con niños y niñas

Fuente: Universidad Nacional, 2021. Análisis sobre la organización social del cuidado en Medellín. (Informe basado en el Contrato N° 4600091413 de 2021 con la Alcaldía de Medellín.)

Tienen como principales cuidadoras a:



67,7%
madres



18,75%
abuelas

Quienes en promedio destinan:



51 horas
semanales a estas labores.

MERCADO LABORAL

Tasa global de participación 2023

Presentando una brecha de **19,3 puntos**



Fuente: GEIH 2023 para Medellín, DANE en convenio con el Departamento Administrativo de Planeación de Medellín.

Tasa de ocupación 2023

Para los hombres fue **13,1 puntos mayor** que la de las mujeres, evidenciando que las mujeres tienen mayores dificultades para vincularse a un empleo.

63,3% hombres **50,2%** mujeres

AUTONOMÍA ECONÓMICA

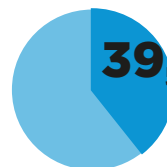
Promedio de ingresos en 2023

Representando una brecha de **\$217.830**



Fuente: Encuesta de Calidad de Vida para Medellín, 2023.

Personas en edad de pensionarse



39,3% de las personas en edad de pensionarse lograron obtener una pensión en Medellín y el Área Metropolitana en 2020.

50% hombres **33%** mujeres

Fuente: DANE, informe personas mayores en Colombia 2021.

POBREZA

Feminización de la pobreza

Personas en situación de pobreza moderada y extrema:

54% mujeres

870.144

mujeres en jefatura del hogar

26,5% (231.142) están en condición de pobreza.

De las mujeres jefas de hogar en condición de pobreza

27,6% se encuentran desempleadas

50% están económicamente inactivas

Lo que refleja su vulnerabilidad en términos de autonomía económica.

Fuente: Indicadores de pobreza, cálculos del DAP con base en la GEIH 2022 para Medellín.

Tasas de embarazo

Durante el 2022, se registraron:

84 embarazos en niñas de 10 a 14 años.

acción que constituye un delito, Art. 208 del Código Penal



2.383 (10,8%) del total de embarazos en el distrito, fueron en adolescentes entre 15 y 19 años.

Fuente: Sistema de indicadores Observatorio de Salud, Secretaría de Salud de Medellín

En el 2023:

22,2 embarazos por cada 1.000

fueron en adolescente de 15 a 19 años.



Cada día en promedio se atienden

6 partos de niñas y adolescentes entre los 10 y 19 años.

Fuente: Reportes del DANE procesados por la Unidad de Gestión de la Información y el Conocimiento de la Secretaría de Salud de Medellín.

PARTICIPACIÓN

Juntas Administradoras Locales

En el 2023:

47,5% de las personas electas como ediles son mujeres.

pero solo **36%** están en las presidencias de estas instancias.

Juntas de Acción Comunal

Las mujeres son mayoría en estos organismos:

58% pero solo el **47%** son presidentas.

Fuente: Sistema de Información y Gestión del Conocimiento de la Participación Ciudadana -SIGC - Secretaría participación ciudadana Medellín, 2023.

Organizaciones y colectivos sociales



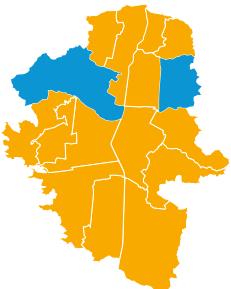
2023:

55,1% mujeres

Las mujeres adultas mayores lideran en mayor proporción estas organizaciones comparadas con los hombres.

SEGURIDAD Y VIDA LIBRE DE VIOLENCIAS

Violencia intrafamiliar



71% de los casos fueron mujeres y niñas

Las comunas más afectadas fueron: **Manrique y Robledo** que representan el **20%** del total de casos registrados.

En promedio, **48** mujeres fueron víctimas de violencia intrafamiliar

Fuente: Sistema de Información para la Seguridad y la Convivencia (SISC), Secretaría de seguridad y convivencia Medellín, 2023.

Feminicidios

En 2023:

2 homicidios de mujeres por cada 100,000 mujeres

Reportando un total de:

23 casos como presuntos feminicidios.

Victimas de violencia sexual

Cada día en promedio,

40

niñas y mujeres fueron víctimas

Fuente: SIVIGILA, 2023.

PAZ

Marco del conflicto armado

En Medellín:

280.892 hechos victimizantes

de los cuales,

53% representan a mujeres

Desplazamientos forzados

76.185 mujeres

Homicidios

47.406 mujeres

Fuente: Registro Único de Víctimas (RUV), 2023. Datos para Medellín.

ATENCIÓNES QUE SE BRINDAN

Entre enero y agosto de 2024:

7.098

personas orientadas

96,3% eran mujeres

LÍNEA 123 AGENCIA MUJER

3.023 mujeres

ACOMPANIAMIENTO PSICOJURÍDICO

2.675 mujeres

ASESORÍA JURÍDICAS

2.732

HOGARES DE ACOGIDA

70

Se activó la ruta desde protección, salud o justicia a:

2.257 mujeres

Fuente: Secretaría de las Mujeres Medellín, Equipo de Seguridad Pública para las Mujeres, 2024.

ESCANEA Y ÚNETE AL CANAL ¡MEDELLÍN ES UNA CIUDAD PARA TODAS!

